



ESTADO ANALITICO DE INGRESOS
Del 1 de Enero al 31 de Diciembre de 2017
(Cifras en pesos)

Rubro de Ingresos	Ingreso Estimado (1)	Ampliaciones/Reducciones (2)	Ingreso Modificado (3=1+2)	Ingreso Devengado (4)	Ingreso Recaudado (5)	Diferencia (6=5-1)
1 IMPUESTOS	9,500,000.00	7,978,123.20	17,478,123.20	17,478,123.20	17,478,123.20	7,978,123.20
2 CUOTAS Y APORTACIONES DE SEGURIDAD SOCIAL	0.00	0.00	0.00	0.00	0.00	0.00
3 CONTRIBUCIONES DE MEJORAS	0.00	0.00	0.00	0.00	0.00	0.00
4 DERECHOS	2,900,000.00	8,735,641.21	11,635,641.21	11,635,641.21	11,635,641.21	8,735,641.21
5 PRODUCTOS	10,000.00	299,010.47	309,010.47	309,010.47	309,010.47	299,010.47
5.1 CORRIENTE	10,000.00	299,010.47	309,010.47	309,010.47	309,010.47	299,010.47
5.2 CAPITAL	0.00	0.00	0.00	0.00	0.00	0.00
6 APROVECHAMIENTOS	1,500,000.00	-496,626.20	1,003,373.80	1,054,020.54	1,054,020.54	-445,979.46
6.1 CORRIENTE	1,500,000.00	-496,626.20	1,003,373.80	1,054,020.54	1,054,020.54	-445,979.46
6.2 CAPITAL	0.00	0.00	0.00	0.00	0.00	0.00
7 INGRESOS POR VENTAS DE BIENES Y SERVICIOS	0.00	0.00	0.00	0.00	0.00	0.00
8 PARTICIPACIONES Y APORTACIONES	107,292,683.24	17,501,623.84	124,794,307.08	124,391,133.08	124,391,133.08	17,098,449.84
9 TRANSFERENCIAS, ASIGNACIONES, SUBSIDIOS Y OTRAS AYUDAS	0.00	4,542,550.34	4,542,550.34	4,542,550.34	4,542,550.34	4,542,550.34
0 INGRESOS DERIVADOS DE FINANCIAMIENTOS	0.00	0.00	0.00	0.00	0.00	0.00
TOTAL	121,202,683.24	38,560,322.86	159,763,006.10	159,410,478.84	159,410,478.84	38,653,775.06


Bajo protesta de decir verdad declaramos que los Estados Financieros y sus notas, son razonablemente correctos y son responsabilidad del emisor.



PRESIDENCIA MUNICIPAL
TALTAPAN DE LA LAGUNA DE SAN CARLOS DE ZAPATA MORELOS, 2018



PROF. DAVID SALAZAR GUERRERO
PRESIDENTE MUNICIPAL



MUNICIPIO DE TALTAPAN DE LA LAGUNA DE SAN CARLOS DE ZAPATA MORELOS
2018-2018
TESORERIA MUNICIPAL

ESTADO ANALÍTICO DE INGRESOS
Del 1 de Enero al 31 de Diciembre de 2017
(Cifras en pesos)

Estado Analítico de Ingresos por Fuente de Financiamiento	Ingreso Estimado (1)	Ampliaciones/ Reducciones (2)	Ingreso Modificado (3=1+2)	Ingreso Devengado (4)	Ingreso Recaudado (5)	Diferencia (6=5-1)
INGRESOS DEL GOBIERNO	121,202,683.24	38,560,322.86	159,763,006.10	159,410,478.84	159,410,478.84	38,207,795.60
1 IMPUESTOS	9,500,000.00	7,978,123.20	17,478,123.20	17,478,123.20	17,478,123.20	7,978,123.20
3 CONTRIBUCIONES DE MEJORAS	0.00	0.00	0.00	0.00	0.00	0.00
4 DERECHOS	2,900,000.00	8,735,641.21	11,635,641.21	11,635,641.21	11,635,641.21	8,735,641.21
5 PRODUCTOS	10,000.00	299,010.47	309,010.47	309,010.47	309,010.47	299,010.47
5.1 CORRIENTE	10,000.00	299,010.47	309,010.47	309,010.47	309,010.47	299,010.47
5.2 CAPITAL	0.00	0.00	0.00	0.00	0.00	0.00
6 AFROVECHAMIENTOS	1,500,000.00	-496,626.20	1,003,373.80	1,054,020.54	1,054,020.54	-445,979.46
6.1 CORRIENTE	1,500,000.00	-496,626.20	1,003,373.80	1,054,020.54	1,054,020.54	-445,979.46
6.2 CAPITAL	0.00	0.00	0.00	0.00	0.00	0.00
8 PARTICIPACIONES Y APORTACIONES	107,292,683.24	17,501,623.84	124,794,307.08	124,391,133.08	124,391,133.08	17,098,449.84
9 TRANSFERENCIAS, ASIGNACIONES, SUBSIDIOS Y OTRAS AYUDAS	0.00	4,542,550.34	4,542,550.34	4,542,550.34	4,542,550.34	4,542,550.34
INGRESOS DE ORGANISMOS Y EMPRESAS	0.00	0.00	0.00	0.00	0.00	0.00
2 CUOTAS Y APORTACIONES DE SEGURIDAD SOCIAL	0.00	0.00	0.00	0.00	0.00	0.00
7 INGRESOS POR VENTAS DE BIENES Y SERVICIOS	0.00	0.00	0.00	0.00	0.00	0.00
9 TRANSFERENCIAS, ASIGNACIONES, SUBSIDIOS Y OTRAS AYUDAS	0.00	0.00	0.00	0.00	0.00	0.00
INGRESOS DERIVADOS DE FINANCIAMIENTO	0.00	0.00	0.00	0.00	0.00	0.00
0 INGRESOS DERIVADOS DE FINANCIAMIENTOS	0.00	0.00	0.00	0.00	0.00	0.00
TOTAL	121,202,683.24	38,560,322.86	159,763,006.10	159,410,478.84	159,410,478.84	38,653,775.06

Ingresos Excedentes 38,653,775.06



Bejo protesta de decir verdad declaramos que los Estados Financieros y sus notas,
son razonablemente correctos y son responsabilidad del emisor.

[Handwritten Signature]

PROF. DAVID SALAZAR GUERRERO

C. P. LETICIA DIAZ MARTINEZ 6 2019



ESTADO ANALÍTICO DE INGRESOS
Del 1 de Enero al 31 de Diciembre de 2017
(Cifras en pesos)

PRESIDENTE MUNICIPAL

TESORERA MUNICIPAL